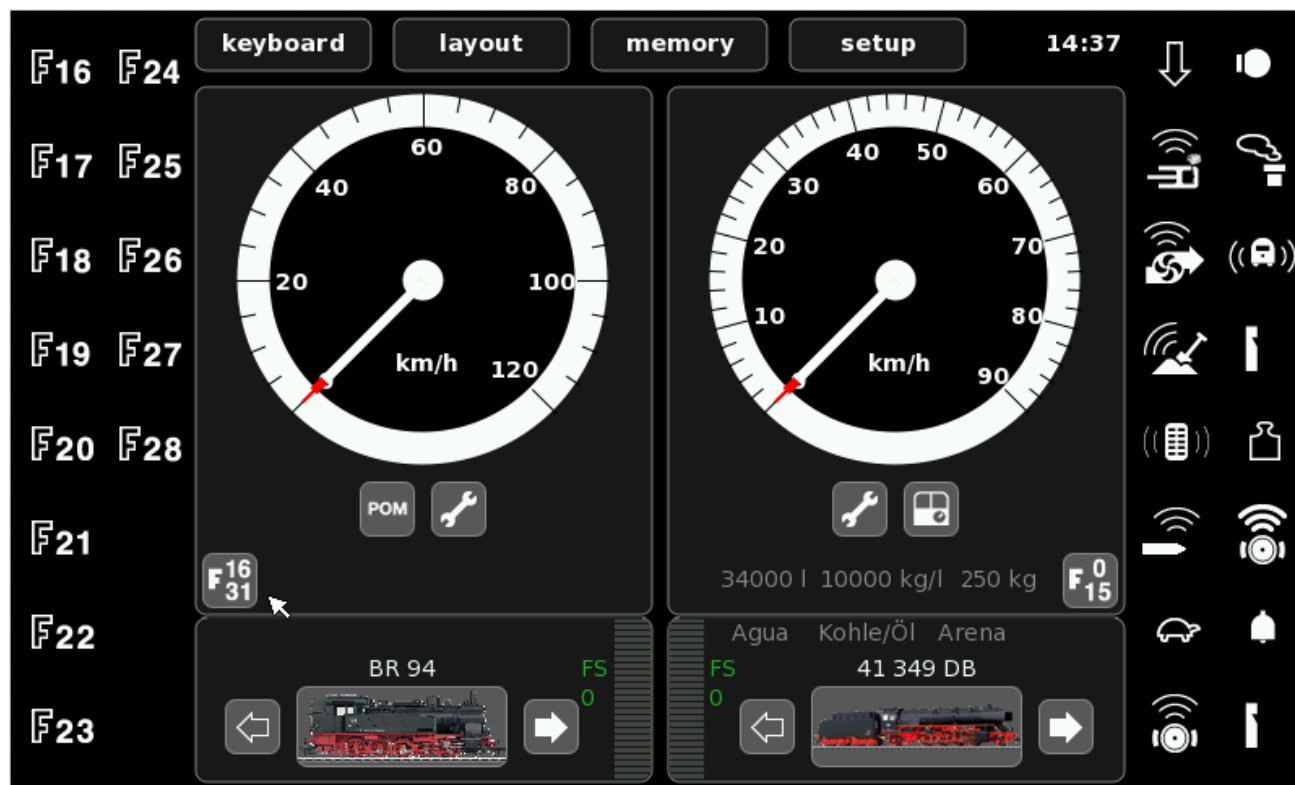







Nueva actualización para la CS2 con hasta 32 funciones

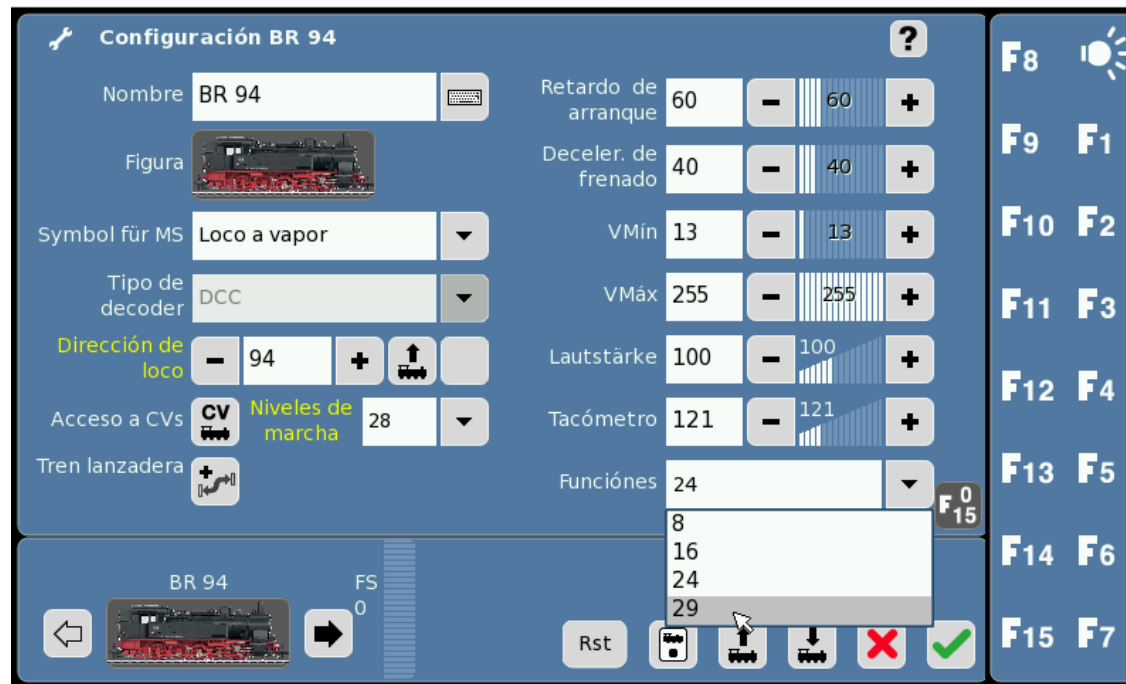
La gran novedad es la incorporación de hasta 32 funciones en mfx+ y 29 funciones en DCC; en el momento de esta escritura día 6 de julio de 2017 siendo las 10 de la mañana y a pesar de haber un comunicado de que la actualización estaría disponible, la verdad es que si está pero a medias, de momento he podido actualizar la CS2 mediante descarga de los dos ficheros cs2update.md5 y cs2update.img para hacer la actualización mediante stick de memoria USB. Hasta dicha hora de la mañana la carga mediante "Internet" ha sido imposible, por tanto este escrito ha sido basado con la actualización de la CS2 mediante stick de memoria USB; la carga se ha hecho correctamente, el único inconveniente es que tenemos tiempo de ir a bañarnos, puesto que la carga dura más de 2 horas mientras que la anuncia por Märklin a través de "Internet" unos 45 minutos. La impaciencia de no esperar que se pudiera cargar por la red a valido la pena, puesto que gracias a la carga a través de USB podéis leer este primer informe de la actualización con imágenes reales de la incorporación de las 32 funciones.

Veamos la siguiente imagen




En ella podemos ver en el control de la derecha una locomotora mfx+, de todos es sabido que la carga de cualquier locomotora mfx o mfx+ es automática, como podéis comprobar la de la imagen sólo ha cargado 15 funciones que son las que realmente tiene. Si la locomotora hubiera tenido más de 15 funciones, para ver las siguientes que evidentemente hubieran sido cargadas, deberemos pulsar el icono , éste se convierte en  y donde hay los símbolos de las funciones ahora veríais el resto de funciones, supongamos que la locomotora tuviera 20 funciones pues tendríamos de la 16 a la 20. Si la locomotora tuviera la totalidad de las 32 funciones con  veríamos las funciones de 0 a 15 y teniendo  veríamos las funciones de 16 a 31. Así de sencillo. Eso es todo en cuanto a las posibles 32 funciones en mfx+.

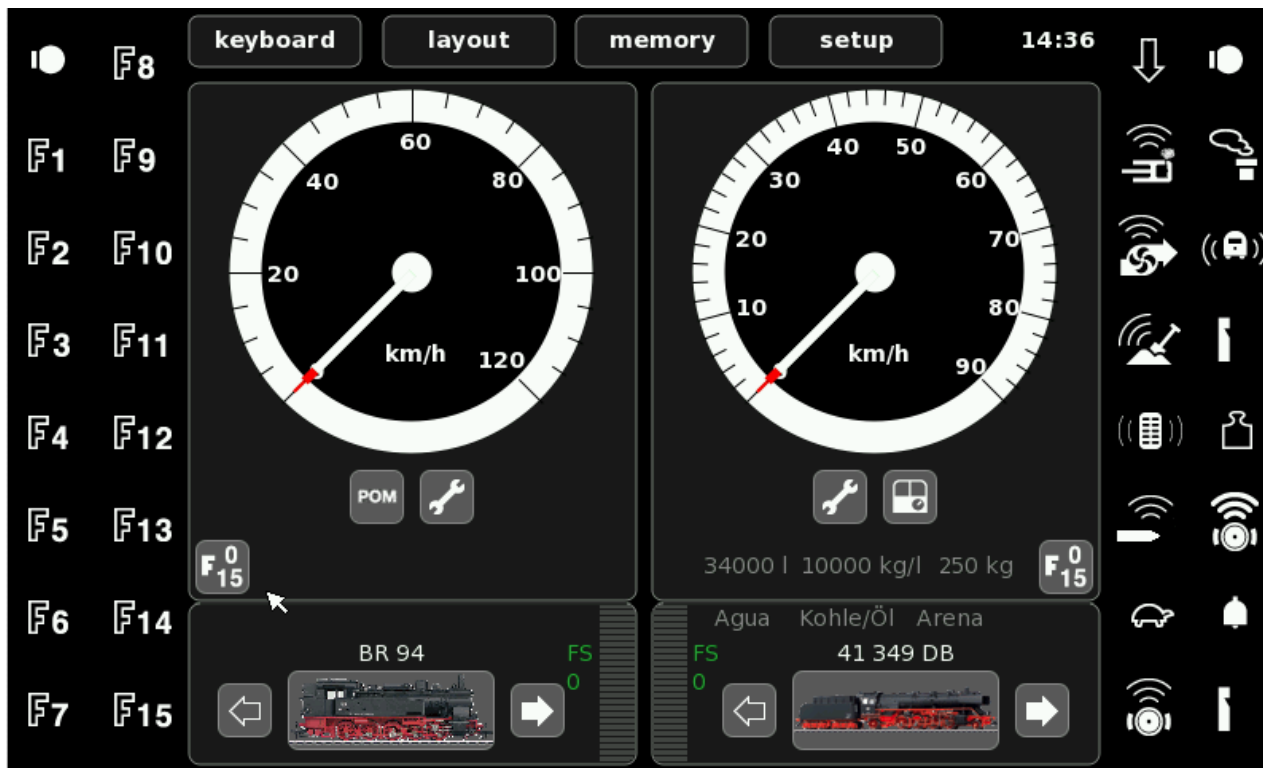
Veamos cómo colocar las funciones en una locomotora DCC de forma manual: primero deberemos abrir la base de locomotoras mediante la pulsación de la tecla locomotora situado perpendicularmente al lado del botón de control de velocidad; se abre una nueva pantalla y en su parte superior derecha tenemos el icono , pulsando sobre él se abre un menú en donde deberemos colocar el punto negro en el interior del círculo, en este caso será el de “Nueva loco – manual” se abrirá la siguiente pantalla




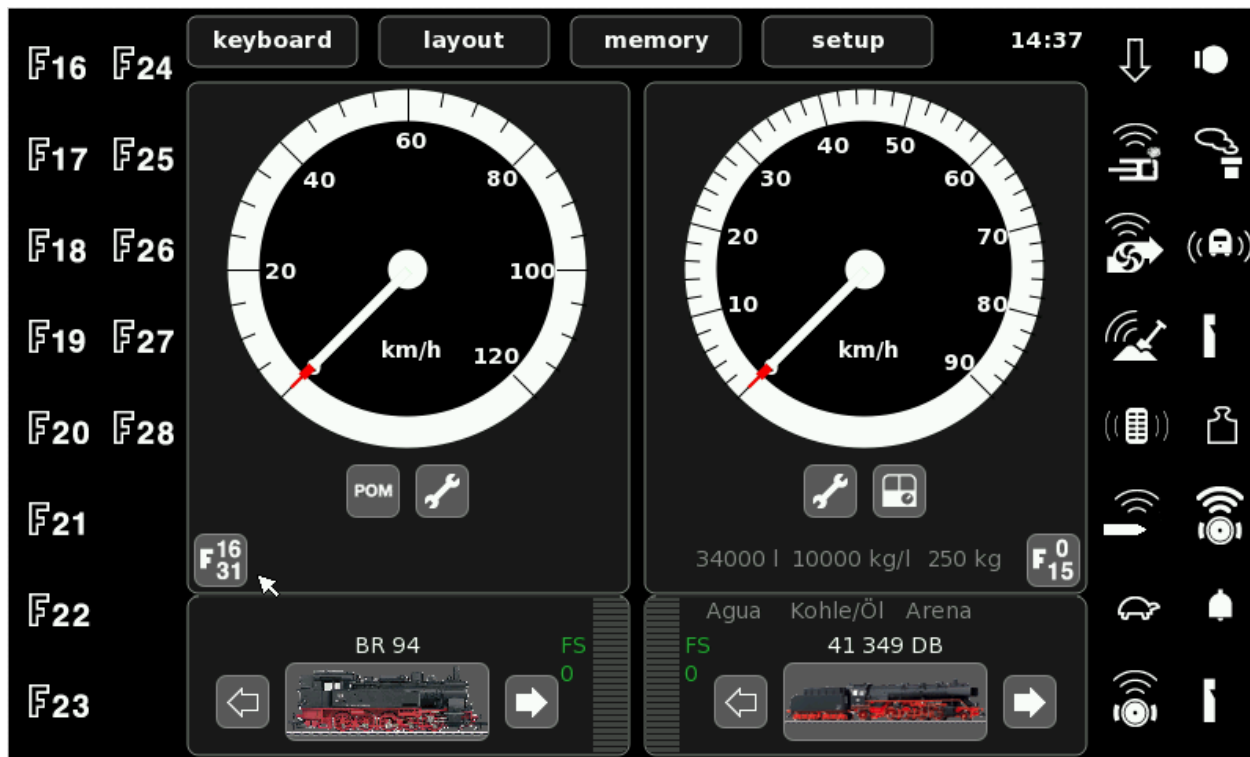
En ella deberemos dar nombre a la nueva locomotora, colocarle la figura, seleccionar el tipo de decodificador (en este ejemplo DCC), colocar el número de dirección digital, niveles de marcha y finalmente la cantidad de funciones que tiene la locomotora; como podéis comprobar en la imagen, debajo del apartado “Tacómetro” tenemos un apartado que si lo abrimos podemos seleccionar entre 8, 16, 24 o 29 funciones, yo he seleccionado el de 29 puesto que



son las funciones que lleva esta locomotora DCC. Finalmente validamos pulsando el icono  y obtendremos la siguiente pantalla



En ella podemos ver la inclusión en el tablero de control del icono , para ver el resto de funciones pulsaremos el citado icono y nos aparecerá la siguiente pantalla



El icono **F⁰₁₅** se ha transformado en **F¹⁶₃₁** y en la parte izquierda del control tendremos las funciones del 16 hasta el 28, es decir, las 29 funciones reales de la locomotora. Para no entretenerme a colocar el gráfico de cada función he optado por dejar las F con sus correspondientes números, ya que al dar de alta una locomotora manualmente no salen dichos gráficos y te ves obligado a colocarlos posteriormente.

Aquí os dejo la nota de las nuevas características de la CS2

Información de actualización CS 2

Gebr. Märklin & Cie GmbH

Postfach860

D-73008 Göppingen

Alemania Seite 1

Www.maerklin.de

Versión 4.2

Nuevas posibilidades y características de la Estación Central 2

(N ° de artículo 60213, 60214 ó 60215) con Actualización de Software 4.2

Los siguientes elementos se incluyen en la actualización a la versión de software 4.2. Para el

CS 2:

1. Expansión de los correspondientes decodificadores de locomotora de las 16 funciones anteriores

A 32 funciones.

2. Adición de nuevas cabinas del ingeniero al modo mfx + World of Operation.

3. Ajuste de ciertas características de funcionamiento para los procedimientos CS 3.

Ampliación del número de funciones de la locomotora

Con los decodificadores de la actual generación de decodificadores mLD3 y mSD3, ahora también es posible

Para cambiar hasta 32 funciones de locomotora con el CS2. Todos los modelos estándar, que son

Equipado con más de 16 funciones de la locomotora, ahora se puede controlar completamente también.

Para los modelos con decodificadores DCC, el límite superior es de 29 funciones. Los decodificadores también

Preparado para un número correspondientemente elevado de funciones.

Tenga en cuenta que la estación móvil conectada al CS 2 todavía tiene su límite anterior de 9 o

16 funciones dependiendo de la generación del dispositivo. Las distintas aplicaciones y el software para PC

La versión actual no puede cambiar estas funciones adicionales (todavía).

Importante: Si ya se han registrado modelos con más de 16 funciones

El CS 2 antes de la actualización, deben registrarse de nuevo después de la actualización. Solamente

Después de este paso todas las funciones están disponibles. El restablecimiento del decodificador

Mismo resultado.

Cabinas de Ingeniero Adicionales en el Mundo de Operación

Las cabinas del ingeniero siguientes están ahora disponibles con la actualización para el CS 2 para ventiladores de

El mundo de la operación mfx + modo:

Carruaje de mantenimiento catenaria con motor

Autobús del carril

Información de actualización CS 2

Gebr. Märklin & Cie GmbH

Postfach860

D-73008 Göppingen

Alemania Seite 2

Www.maerklin.de

- Clase Re 4/4 I
- Locomotora diesel moderna
- Locomotora diesel de más edad como clase V140 / V16, V188
- Clase más antigua de locomotora eléctrica Ae 8/ 14
- Tren de vagón con motor diesel como clase VT08, VT11.5
- Locomotora diesel americana F7
- Clase de tren de vagón diesel de clase 628
- Clase de locomotora eléctrica 103

En el modo de funcionamiento World of Operation mfx + como con el CS 3, sólo 3 operaciones diferentes

Tipos todavía están disponibles:

- A) Sin consumo
- B) Consumo
- C) Con reabastecimiento de combustible

El modo estándar para las nuevas locomotoras mfx + de World of Operation es ahora el modo A) sin consumo.

Tenga en cuenta que esta actualización se utilizará para actualizar todas las cabinas del ingeniero. En situaciones, esto puede hacer que la actualización tarde 45 minutos.

Ajuste de ciertas características de funcionamiento del CS 2 al CS 3

Esta modificación se refiere principalmente al comportamiento de los contactos s88. Cuando el programa

Se inicia, se determinarán los estados de todos los contactos L88 o s88 existentes. Si el estado es

No está claramente definida, el contacto respectivo aparece en rojo en la pantalla. Esto corresponde

Al comportamiento ya introducido para el CS 3.

Esperamos que disfrute explorando las nuevas posibilidades de su CS 2.

Su equipo de servicio Märklin

Esta información de las características de la actualización de la CS2 han sido traducidas del escrito de Märklin en inglés al español por el traductor de Google y están y están tal como han sido traducidas, no he querido perder tiempo en afinar manualmente la traducción debido a la urgencia de colgarlas para que ustedes tengan lo más rápidamente posible la información.

Editado por Joan Ferrer en Pineda de Mar a 6 de Julio de 2017